



NİĞDE TİCARET BORSASI
2018 YILI
FAALİYET RAPORU



1. TEMEL YETERLİLİKLER

1.1 Yönetim Oda / Borsa mevzuatı

1.1. YÖNETİM ODA/BORSA MEVZUATI

1.1.1. Niğde Ticaret Borsası Misyon ve Vizyonu

Üyelerimizin ve tüm hizmet verdiği kesimlerin, Niğde Ticaret Borsası'nın varlık nedenini tanımaları için misyon, Borsamızın ulaşmak istediği gelecek ile ilgili; stratejilerin, amaçların, motivasyonların, duyguların ve değerlerin yönlendirileceği eğilimleri belirlemek içinde vizyon oluşturulmuş ve 2016-2019 stratejik planda yayımlanmıştır.

Kalite Politikamız

- ✓ Çağdaş Borsacılık Anlayışı İçinde,
- ✓ Üreticilerimizin ve Üyelerimizin Mahsulünü Kıymetlendirmek,
- ✓ Üyelerin ve Hizmet Alanların, Beklenti ve İhtiyaçlarını
- ✓ Yasal Şartlar Çerçevesinde Karşılıyarak Memnuniyetlerini Sağlamak,
- ✓ Kalite Yönetim Sisteminin Şartlarına Uyarak Etkinliğini Sürekli İyileştirmektir.

Misyonumuz

Borsacılık kanununun öngördüğü işlemleri eksiksiz ve sürekli geliştirerek Niğde'ye, üyelerine ve bulunduğu bölgeye değer katmak.



1.1. YÖNETİM ODA/BORSA MEVZUATI

1.1.1. Niğde Ticaret Borsası Vizyonu

Vizyonumuz

Niğde'nin tarım ve hayvancılık sektörünün ticari hacminin artmasını sağlayarak, borsalar arasında çağdaş, bilinir, saygın ve örnek bir kuruluş olmak.



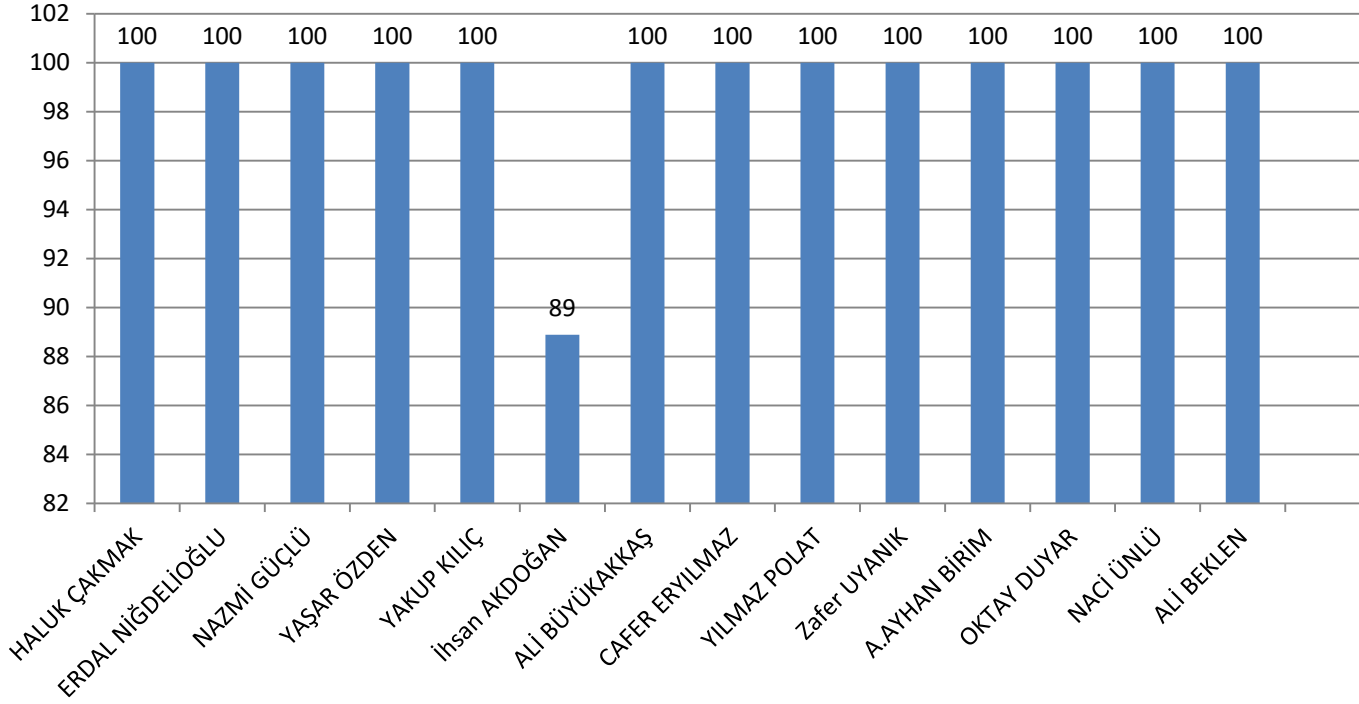
1.1.2. MECLİS TOPLANTILARI

Meclis Toplantıları

14 kişiden Oluşan Borsamız Meclis Kurulu Toplantıları ayda bir kez toplanarak, Kurum ve üyelerimizin ekonomik hayatına, ilimize katma değer sağlayıcı kararlar almaktadır.



1.1.2. MECLİS TOPLANTILARI KATILIM ORANLARI 2018

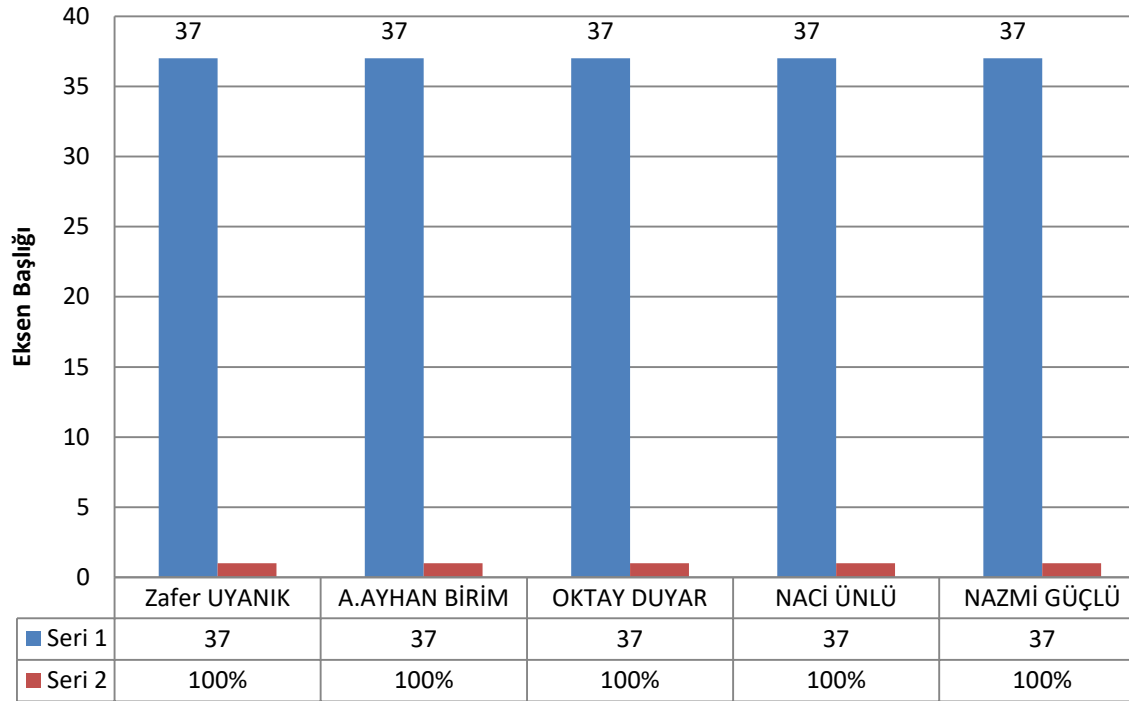


1.1.3. YÖNETİM KURULU TOPLANTILARI

Yönetim Kurulu Toplantıları

5 kişiden Oluşan Borsamız Yönetim Kurulu Toplantıları her hafta Başkanımız Zafer Uyanık başkanlığında toplanmaktadır.

2018 YK KATILIM ORANLARI



1.1.4. ORGANLARIN KATILDIĞI EĞİTİMLER

Borsa Meclisi ve Yönetim Kurulu Eğitimleri

Borsamız organları çağın gerekliliklerine uygun olarak kendileri ve odamızın sürekli gelişimi amaçlı sürekli eğitim etkinliklerine katılmaktadırlar.



2018 YILI YÖNETİCİ EĞİTİMLERİ

SIRA	EĞİTİM ADI	TARİHİ	EĞİTİM DEĞERLEDİRMESİ	YER
1	DIŞ TİCARET EĞİTİMİ	KASIM 2018	GERÇEKLEŞTİ / BAŞARILI	NTB
2	E TİCARET EĞİTİMİ	KASIM 2018	GERÇEKLEŞTİ / BAŞARILI	NTB



1.1.5. AKREDİTASYON İZLEME KURULU

AKREDİTASYON İzleme Kurulu

Borsamızın TOBB Akreditasyon Standardı kapsamında Stratejik Plan takiplerinin yapılması için oluşturduğu, bu kurul 3 ayda bir kez toplanmaktadır.

4 yıllık Stratejik ilerleme durumları ile eksikliklerin tespitini yaparak , alınması gereken önlemleri üst yönetime raporlamaktadır.

AİK toplantıları tarihleri

1. Toplantı 30 Mart 2018
2. Toplantı 25 Haziran 2018
3. Toplantı 25 Eylül 2018
4. Toplantı 25 Aralık 2018



1.2. MALİ YÖNETİM

1.2.1. MALİ POLİTİKA

MALİ POLİTİKAMIZ

Borsamız kanun ve yönetmeliklerin öngördüğü görev ve sorumluluklar sonucu elde ettiği gelirlerini, üyelerin ve ilin kalkınması yönünde, mali risk yönetimi, tasarruf ve ihtiyatlılık gibi muhasebe kurallara uygun olarak yürütür.

2018 YILI GELİR GİDER TABLOSU

Gerçekleşen gelir : **2.723.125.39 TL**

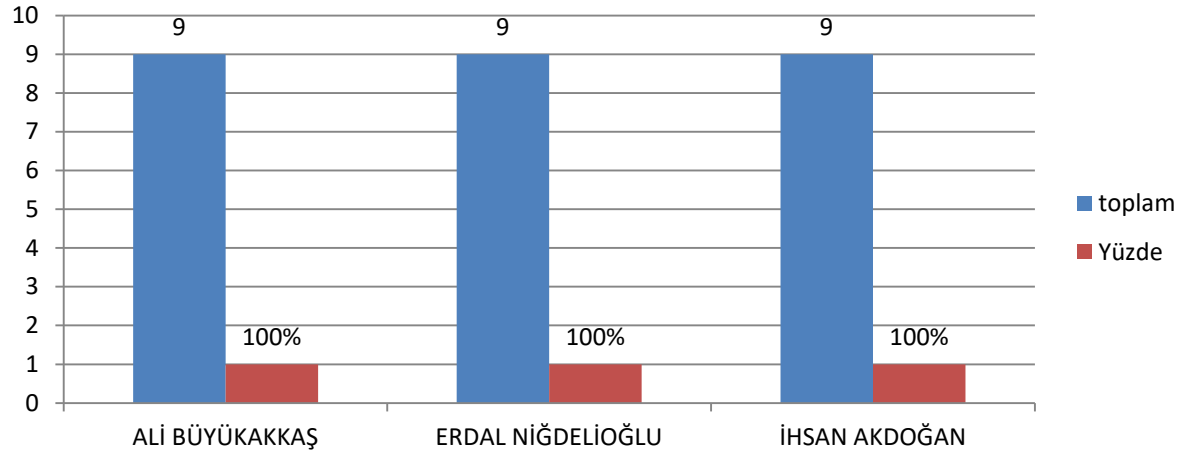
Gerçekleşen gider : **610.365,84 TL**



1.2.1. HİK

Hesapları İzleme Komitesi 2018

Borsamızın mali durumu, harcama ve gelirlerini meclis adına denetleyen 3 kişiden oluşmuş bu komite, raporlarını meclise sunmaktadır.



Genel Katılım Oranı %100



1.3. İNSAN KAYNAKLARI YÖNETİMİ

1.3.1. Personel Toplantıları

İNSAN KAYNAKLARI POLİTİKAMIZ

Borsa personelinin gelişen teknolojiler doğrultusunda kendini geliştirmesine yönelik her türlü olanakları sağlayacak, personel performans sistemi de dahil insan kaynakları yönetiminde örnek olmak.

Personel Toplantı Tarihleri

1. Toplantı 26 Ocak 2018
2. Toplantı 27 Nisan 2018
3. Toplantı 27 Temmuz 2018
4. Toplantı 26 Ekim 2018

2018 Yılı Genel Katılım Oranı

%100



1.3.2. Personel Eğitimleri

2018 Yılı Personel Eğitimleri

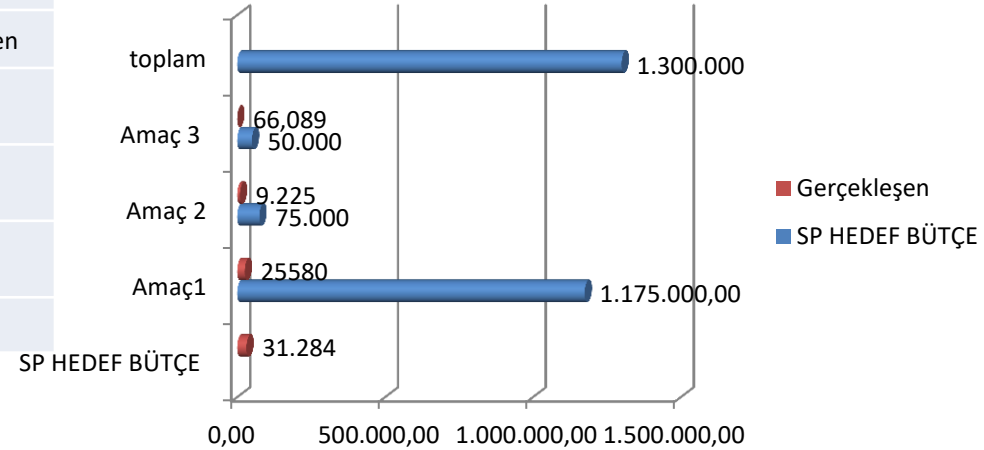
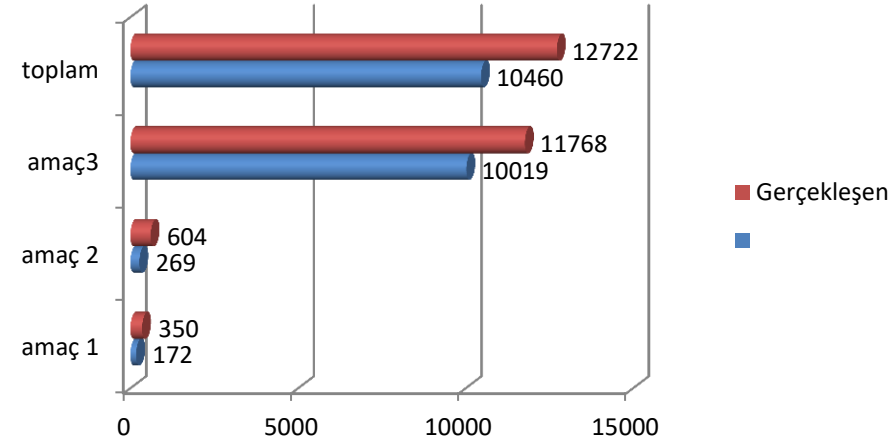
2018 YILI NTB PERSONELLERİNİN KATILDIĞI EĞİTİM LİSTESİ				
SIRA	EĞİTİM ADI	EĞİTİM TARİHİ	EĞİTİMİ VEREN	KATILAN PERSONEL SAYISI
1	DIŞ TİCARET EĞİTİMİ	Kasım 2018	ERHAN KURBAN	2
2	E TİCARET EĞİTİMİ	Kasım 2018	ERSAN ERTÜRK	2
3	PAZARLAMA VE SATIŞ EĞİTİMİ	Kasım 2018	MAHMUT NACİ ÇUHACI	2



1.4 İŞ PLANLAMASI VE YÖNETİMİ

1.4.1. STRATEJİK PLAN

SP HEDEF PERFORMANS		Gerçekleşme %	Gerçekleşen
amaç 1	172	203%	350
amaç 2	269	224%	604
amaç3	10019	117%	11768
toplam	10460	122%	12722
SP HEDEF BÜTÇE		Gerçekleşme %	Gerçekleşen
Amaç1	1.175.000,00	2,67%	31.284
Amaç 2	75.000	34,10%	25580
Amaç 3	50.000	18,45%	9.225
toplam	1.300.000	5,08%	66,089



1.5.HABERLEŞME VE YAYIN YÖNETİMİ

1.5.1. Basında Görünme Oranları

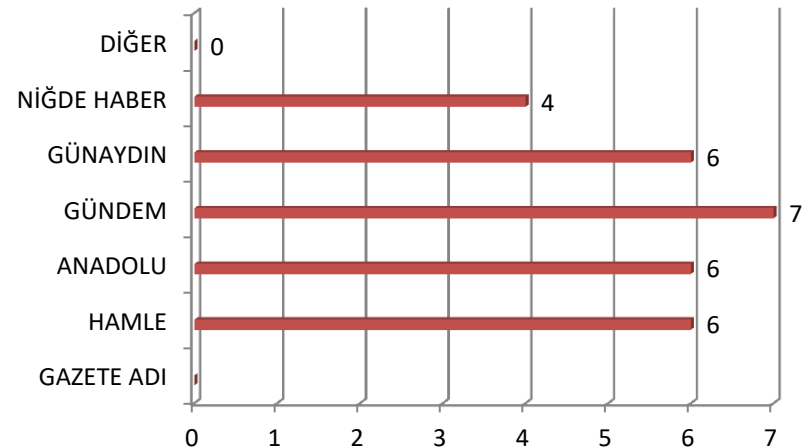
Haberleşme Yayın Politikamız

Üyelerimize tarımda, hayvancılıkta ve bunların ticaretinde yaşanan gelişmeleri en hızlı ve doğru şekilde ulaştırmak amacıyla; en son bilgi ve iletişim teknoloji araçlarını kullanarak güncel verilerin paylaşımını sağlamak; üyelerin tarımsal ticarete bölgesel aktörler arasında yer almasına imkan tanıyacak bilgileri paylaşmak, ticaret borsasının temel haberleşme politikasıdır.



Basında Görülme Oranları 2018

GAZETE ADI	HABER ADETİ
HAMLE	6
ANADOLU	6
GÜNDEM	7
GÜNAYDIN	6
NİĞDE HABER	4
DiĞER	0
toplam	29



1.5.2. Basın Açıklamaları

Düşük faiz ve oranlarıyla 2017 ve 2018 yılında KOBİ'lere cansuyu olan TOBB Nefes Kredisi Projesi KOBİ Destek Kredisi adı altında yeniden başladı.

NEFES KREDİSİ YENİDEN BAŞLADI



Konu ile ilgili açıklama yapan Niğde Ticaret ve Sanayi Odası (NiTSO) Yönetim Kurulu Başkanı Şevket Kaşırıcıoğlu; "KOBİ'lerimizin finansmana ulaşmakta yaşadıkları sıkıntılar ve yüksek ticari kredi faizleri KOBİ'ler üzerinde baskı oluşturmaktaydı. Buna çözüm sağlayabilmek adına Türkiye Odalar ve Borsalar Birliği öncülüğünde KOBİ Destek (Nefes Kredisi) projesi tekrar başlatıldı. Proje kapsamında Niğde Ticaret ve Sanayi Odası ve Niğde Ticaret Borsası olarak KOBİ Destek kredisi için üyelerimize kullanılmak üzere toplam 28 milyon TL tutarında bir kaynak oluşturduk" dedi. S/3



ÖĞRENCİLERE EĞİTİM YARDIMI




Niğde Ticaret ve Sanayi Odası (NiTSO) ile Ticaret Borsası (NTB), Türkiye Odalar ve Borsalar Birliği'nin (TOBB) katkılarıyla ihtiyaç sahibi öğrencilere eğitim yardımında bulundular. Türkiye Odalar ve Borsalar Birliği, Niğde Ticaret ve Sanayi Odası ve Niğde Ticaret Borsası'nın yıllardır birlikte devam ettirdikleri eğitim desteği kapsamında Niğde Ticaret ve Sanayi Odası öğrencilere kaban yardımı bulunurken, Niğde Ticaret Borsası ise kişilik bot yardımı yaptı. 5'te

Rifat Hisarcıklıoğlu TOBB Başkanlığına Niğde'den Aday Olsun



Niğde Ticaret ve Sanayi Odası (NiTSO) ve Ticaret Borsası Meclis Üyeleri, 15 Mayıs 2018 tarihinde yapılacak olan Türkiye Odalar ve Borsalar Birliği (TOBB) Genel Kurulunda M. Rifat Hisarcıklıoğlu'nun TOBB Yönetim Kurulu Başkanlığına



1.6 BİLGİ İŞLETİŞİM TEKNOLOJİLERİ

1.6.1 Yazılım Donanım Listesi

Yazılım Donanım Listesi 2018

YAZILIM ve DONANIM LİSTESİ			
YAZILIMLAR			
Sıra NO	Yazılım Türü	Sayısı	Bulunduğu Birim
1	TOBB Net Programı	1	Muhasebe,Tescil
DONANIMLAR			
Sıra NO	Donanım	Sayısı	Bulunduğu Birim
1	Masaüstü Bilgisayar	4	Tüm Birimler
2	Dizüstü Bilgisayar	1	Başkanlık
3	Yazıcı	4	Tüm Birimler
4	Klimalar	3	Tüm Birimler
5	Harici Yedekleme Sistemi	1	Bilgi işlem



1.7 ÜYE İLİŞKİLERİ

1.7.1 Üye Anketleri

Üye İlişkileri Politikamız

Borsamız; asli unsurun üye olduğu ve üye olmadan varlık nedeninin ortadan kalkacağı farkındadır. Bu nedenle üyelerine karşı çözüm odaklı bir politika izlemeyi amaç edinmiştir. Bu neden üyelerin memnuniyeti, ihtiyaç, beklenti ve önerilerini faaliyetleri için en önemli girdi olarak görür ve üye taleplerini amaca uygun, hızlı, objektif ve adil olarak karşılar.

Üye Memnuniyet anketi

	a) Borsamızın sizi ne düzeyde temsil ettiğine inanıyorsunuz?	b) Borsamızın hizmet binasındaki "Yönlendirmeler" hakkındaki görüşünüz?	c) Borsamızın hizmet binasının Genel Temizliği hakkındaki görüşünüz?	d) Borsamızın hizmet binasının Çalışma Ortamının Fiziksel Yapısı (havalandırma, düzen/tertip, ferahlık vb.) hakkındaki görüşünüz?	e) Gerektiğinde Üst Yönetime Ulaşabilme konusundaki görüşünüz?	f) Üyesi olduğunuz sektördeki çalışmalar hakkındaki görüşünüz?
2017 yılı	93,83	69,14	73,46	85,80	87,04	3,70
2018 yılı	95,37	84,26	88,89	90,74	92,13	0



1.7.2 Başarı Hikayeleri

A. AYHAN BİRİM



Sizi tanıyabilir miyiz?

İsmim A. Ayhan BİRİM. 1961 Niğde doğumluyum 1978 yılından beri vergi mükellefi ve ticaretin içindeyim.

Bizi takip edenlerin sizi daha iyi tanımaları için faaliyette bulunduğunuz sektör hakkında bilgi alabilir miyiz?

Biz firma olarak iki şirket ile faaliyet yürütmekteyiz.

Birincisi Bakkalbaşıoğlu Süt Ürünleri Sanayi ve Ticaret A.Ş süt ürünleri ve süt tozu üretimi yapmaktayız.

İkincisi Bakkalbaşıoğlu Ltd. Şti. şehir merkezinde perakende market olarak hizmet vermekteyiz.

Bu kadar uzun süre işletmenizin faaliyetlerini devam ettirebilmenizin (ayakta kalabilmenizin) sırrı nedir?

Dürüst ve ilkeli ticaret, aynı zamanda mesleğime olan merakım ve hevesim.

Faaliyette bulunduğunuz sektörün zorlukları nelerdir?

Süt sektörü çiğ süt alımından tüketicinin sofrasına kadar olan süreçte, sorumluluğunuz var çok dikkatli ve titiz bir çalışma olması gerekiyor.

Bu sektörde Borsamıza kayıtlı en eski üyelerdensiniz. Sektöre yeni girecek olanlara ve genç girişimcilere önerileriniz nelerdir?

Sektörü iyi tanımalarını ve iyi fizibilite etmelerini öneririm.

Son olarak eklemek istediğiniz bir şey öneri ve görüşleriniz almak isteriz.

Ülkemizin geleceği ve yeni nesiller için üretime ihtiyacımız var dolayısıyla ülke olarak daha dikkatli ve özenli çalışmaya ihtiyacımız var. Tabi ki beraberinde teknolojiyi de göz ardı etmeden Ar – Ge ye yatırım yapmalıyız.



1.8.1 Kalite Belgesi



Yönetim Gözden Geçirme Toplantıları

Toplantı Tarihi	Toplantı Sayısı
30 Mart 2018	2018/1
25 Haziran 2018	2018/2
25 Eylül 2018	2018/3
25 Aralık 2018	2018/4




2.1 İLETİŞİM AĞI

2018 Yılı Üye Sayısı

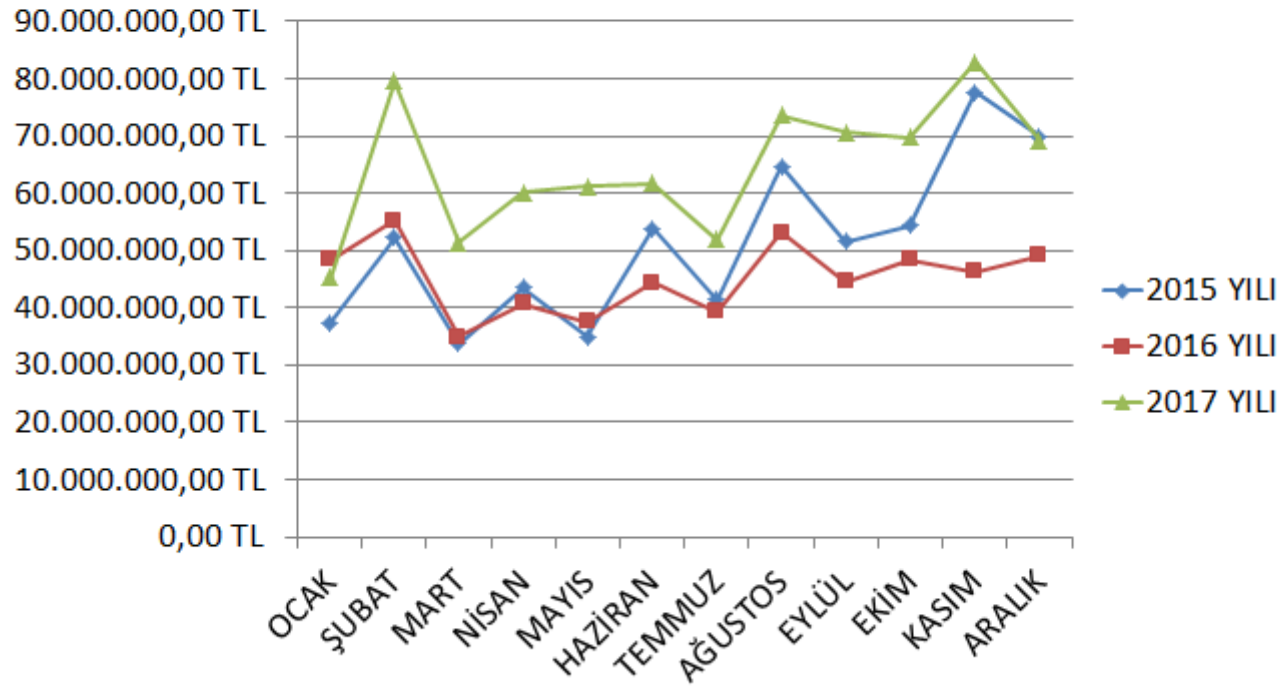
Toplam Üye Sayısı : **339**

Askıda Üye Sayısı : **90**

Ekonomik Raporlar



2.1 İLETİŞİM AĞI

2015, 2016 ve 2017 YILLARI
AYLIK BAZDA TESCİL GRAFİĞİ

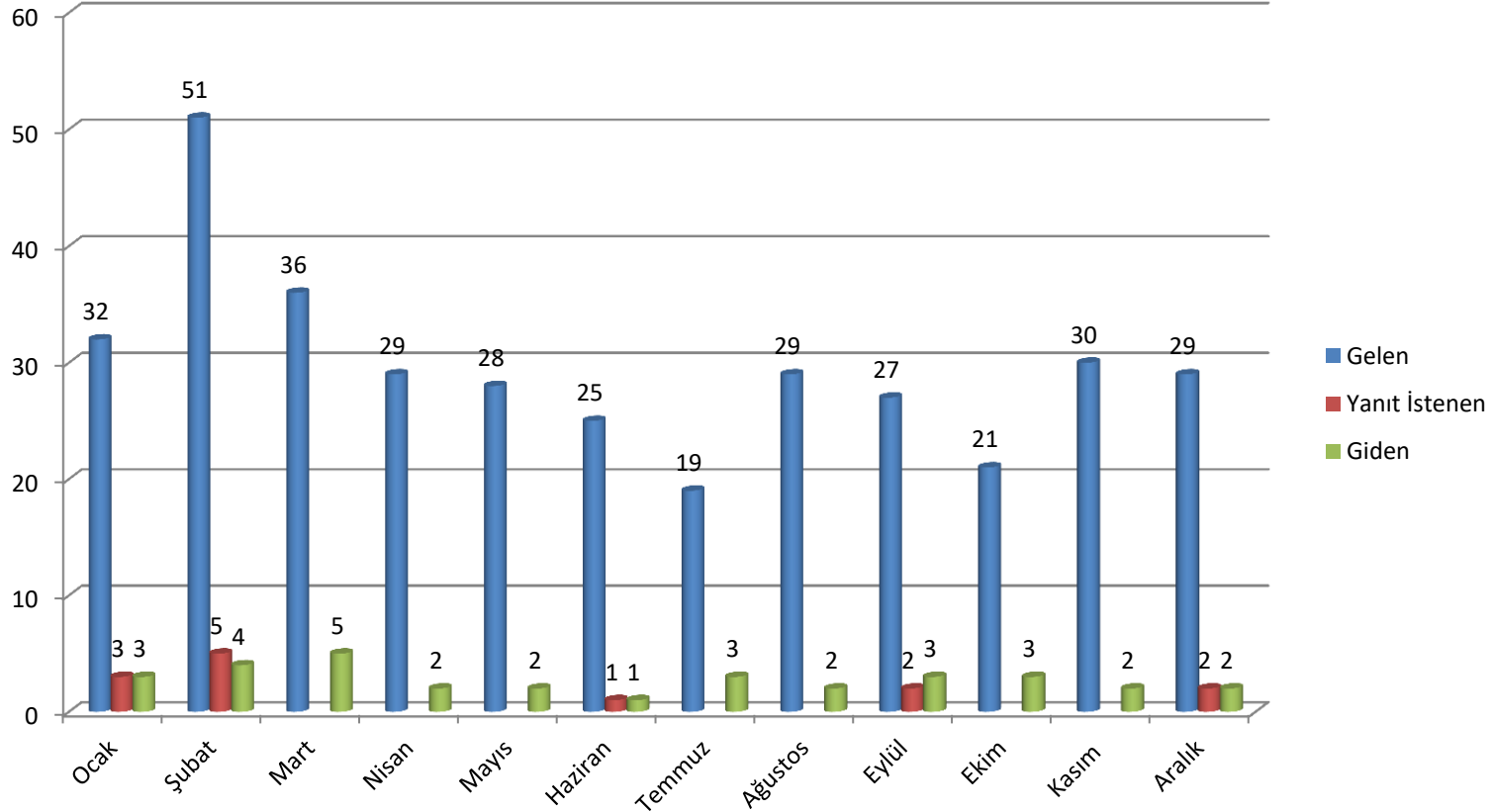
2.2 POLİKA TEMSİL

2018 Lobi Faaliyetleri Sayısı : 10



2.3 BİLGİ DANIŞMANLIK DESTEK HİZMETLERİ

TOBB Gelen Giden Evrak Takibi



2.3 BİLGİ DANIŞMANLIK DESTEK HİZMETLERİ

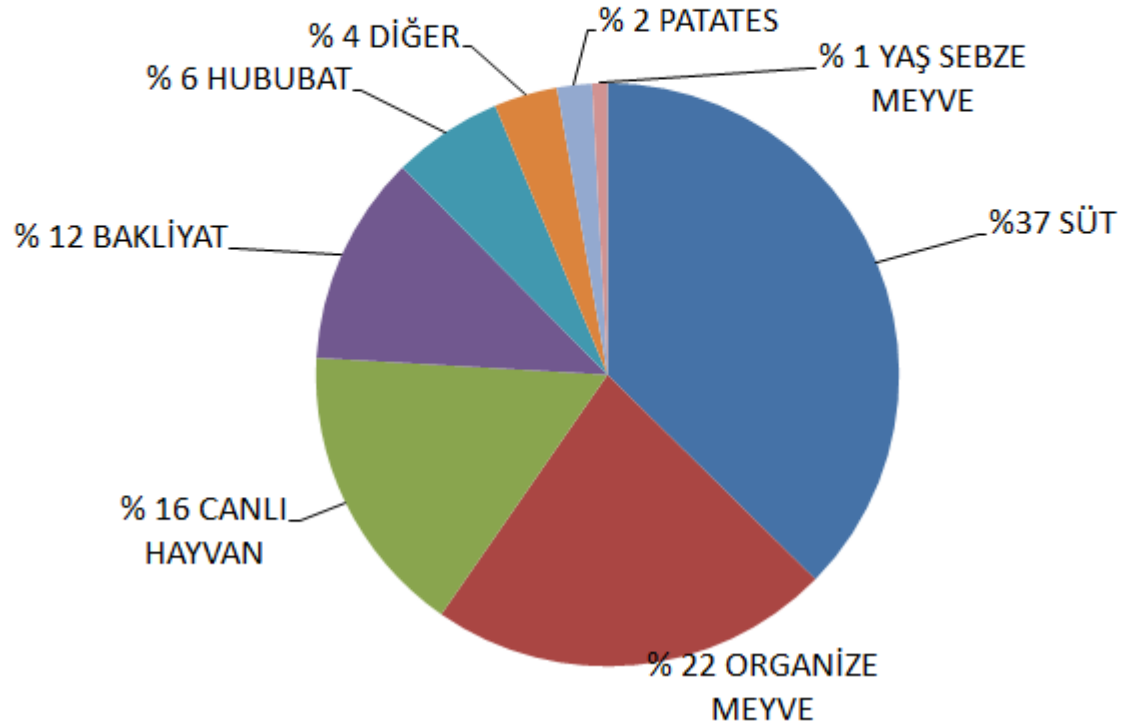
EKONOMİK VERİLER**1- Niğde İli Gelişim Planı****2- İstatistiki Sunum****PROJELER****2018 YILI NTB SAHİBİ VEYA ORTAĞI OLDUĞU PROJELER**

PROJE VERİLEN KURUM	PROJE ORTAĞI OLUNAN KURUM	PROJE KONUSU
AHİLER KALKINMA AJANSI	SADECE BORSAMIZ	EĞİTİM PROJESİ / E TİCARET EĞİTİMİ
AHİLER KALKINMA AJANSI	SADECE BORSAMIZ	EĞİTİM PROJESİ / DIŞ TİCARET EĞİTİMİ
AHİLER KALKINMA AJANSI	SADECE BORSAMIZ	EĞİTİM PROJESİ / PAZARLAMA VE SATIŞ EĞİTİMİ



2.3 BİLGİ DANIŞMANLIK DESTEK HİZMETLERİ

2018 YILI TESCİL DAĞILIMI GRAFIĞI



2.4 İŞ GELİŞTİRME VE EĞİTİM

Eğitim katılım oranları

NTB 2018 ETKİNLİK KATILIMCI SAYILARI			
SIRA	ETKİNLİK ADI	KATILIMCI SAYISI	YILI
1	Bir Fikirde Sen Bul İş Fikri Yarışması	280	2018
2	Eğitimler	112	2018
	TOPLAM	392	



2.6 SATIŞ SALONU LABORATUVAR

NİĞDE TİCARET BORSASI 2018 YILI TESCİL TABLOSU

ÜRÜN ADI	OCAK	ŞUBAT	MART	NİSAN	MAYIS	HAZİRAN	TEMMUZ	AĞUSTOS	EYLÜL	EKİM	KASIM	ARALIK	31/12/2018 TARİHİ İTİBARIYLA	% LİK ORANI
SÜTLER	23.552.438,32	24.855.774,06	24.694.154,53	30.496.076,30	32.993.779,30	35.021.470,70	33.072.152,36	28.647.448,48	24.601.879,02	27.123.175,71	26.831.843,40	28.377.538,60	340.267.730,78	37,37
ORGANİZE MEYVE	3.921.934,57	38.433.354,60	5.491.675,12	6.465.941,09	6.301.442,61	8.576.254,85	6.424.614,85	15.652.571,62	7.146.919,11	16.248.764,97	54.610.828,33	33.631.263,38	202.905.565,10	22,29
CANLI HAYVAN	8.190.368,51	13.282.112,08	10.782.723,64	10.290.079,70	15.848.566,60	18.281.427,40	10.868.918,13	13.271.263,92	6.374.196,36	17.024.785,73	11.313.998,87	12.598.525,57	148.126.966,51	16,27
BAKLIYAT	3.538.225,50	2.429.459,50	2.002.702,50	488.435,64	328.362,50	592.325,80	0,00	1.063.624,60	6.533.464,20	51.867.407,17	28.701.134,43	8.635.300,00	106.180.441,84	11,66
HUBUBAT	1.819.970,52	1.449.760,80	1.871.616,60	1.020.931,10	1.473.801,48	1.049.931,60	9.622.739,85	15.520.787,44	8.035.863,17	6.083.240,14	3.332.441,98	4.335.892,38	55.616.977,06	6,11
DiĞER	2.560.527,84	211.535,67	3.941.225,73	4.836.719,84	2.408.711,66	4.222.427,40	510.872,60	4.728.268,59	196.669,20	2.219.617,48	1.842.297,59	4.341.500,40	32.020.374,00	3,52
PATATES	2.262.365,93	1.303.713,15	3.053.429,15	2.092.126,78	1.720.946,50	5.315.326,16	132.696,88	451.500,00	113.210,00	340.182,60	297.570,00	548.226,08	17.631.293,23	1,94
YAŞ SEBZE	472.149,13	1.216.690,31	446.563,00	516.215,40	134.075,00	186.216,30	1.569.607,42	1.036.577,10	439.612,85	850.587,00	363.939,60	513.301,61	7.745.534,72	0,85
TOPLAMLAR	46.317.980,32	83.182.400,17	52.284.090,27	96.206.525,85	61.209.685,65	73.245.380,21	62.201.602,09	80.372.041,75	53.441.813,91	121.757.760,80	127.294.054,20	92.981.548,02	910.494.883,24	100,00
ŞEKER PANÇARI	35.694.367,83									22.682.561,89	16.358.320,90			
KALAN TUTAR	47.488.032,34									104.611.492,31	76.623.227,12			





Saygılar...